

**OPORTUNIDADES DE INTEGRACIÓN
REGIONAL II
Latinobarómetro 2007**

ÍNDICE

Introducción.....	03
I. LA GESTIÓN DE LOS GOBIERNOS Y LA CRISIS ENERGÉTICA.....	03
1.- Aprobación de la Gestión de Relaciones Exteriores.....	03
2.- Aprobación de la Gestión Energética.....	04
3.- Preocupación ante Cortes Generalizados de Energía.....	06
4.- Solución al Problema de la Energía	06
5.- Condiciones de Venta de los Recursos Energéticos.....	09
II. LA INTEGRACIÓN Y SUS PERSPECTIVAS	12
1.- Avanzar Haciendo Concesiones o No.....	13
2.- La Crisis Energética como Oportunidad para la Integración	15
3.- Medidas para Avanzar en la Integración.....	17
3.1. Parlamento que Proponga Leyes Comunes	18
3.2. Eliminar Impuestos para Importar o Exportar de un País a Otro	19
3.3. Libre Circulación de los Ciudadanos dentro de la Región	19
4. Reciprocidad en Derechos e Inversiones.....	21
5. La Actitud hacia los Inmigrantes.....	23
5.1. Extranjeros de la Misma Raza vengan a Vivir a Nuestro País	24
5.2. Gente de Países más Pobres vengan a Vivir a Nuestro País.....	25
5.3. Extranjeros de Diferente Raza vengan a Vivir a Nuestro País	26
Conclusión	28

INTRODUCCIÓN

Este informe es producto del convenio de cooperación con la Corporación Andina de Fomento CAF, para el desarrollo y la difusión de temas de interés regional en el ámbito de las relaciones internacionales, la integración y la cooperación económica.

Presentamos en este segundo informe los datos recogidos en la medición Latinobarómetro 2007. En primer lugar, analizaremos la aprobación de la gestión de los gobiernos en relaciones exteriores y energía, luego diversos aspectos de las actitudes de Latinoamericanos hacia el tema energético. Finalmente analizamos la integración y sus perspectivas.

El tema de la integración se analiza desde los distintos ángulos que la embargan. Por una parte el tema de cuánto están los latinoamericanos dispuestos a hacer compromisos para avanzar. Por otro como la crisis energética puede ser una oportunidad para avanzar en el tema de la integración. Finalmente, se miden aspectos específicos de integración: institucionales, impositivos, derechos, inversiones e inmigración.

I. LA GESTIÓN DE LOS GOBIERNOS Y LA CRISIS ENERGÉTICA

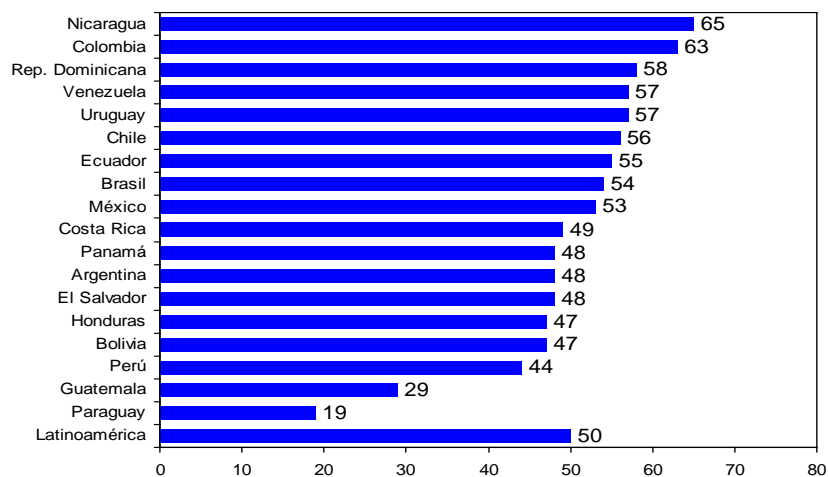
1.- Aprobación de la Gestión de Relaciones Exteriores

El primer tema que abordamos es el de las relaciones exteriores, con una pregunta sobre la evaluación de la gestión de los gobiernos en Relaciones Exteriores.

Encontramos que en nueve países hay una mayoría que aprueba las relaciones exteriores, en siete países los porcentajes de aprobación están entre 40% y 50% y en sólo dos países hay franca desaprobación de ella: Guatemala con 29%, y Paraguay con 19%. En promedio hay un apoyo de un 50% a la gestión de Relaciones Exteriores en la región.

APRUEBA COMO SE ENFRENTAN LAS RELACIONES EXTERIORES CON OTROS PAÍSES AMÉRICA LATINA 2007

P. ¿Ud. aprueba o no aprueba la manera como (país) está enfrentando el problema de.¿Y las relaciones exteriores con los otros países de América Latina? * Aquí sólo 'Aprueba'



Fuente: Latinobarómetro 2007



2.- Aprobación de la Gestión Energética

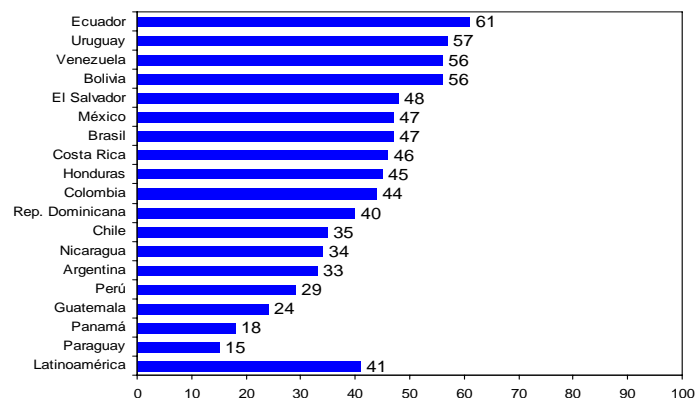
En una segunda pregunta de evaluación sobre la gestión de los gobiernos, en el tema energético, encontramos sólo un 41% de aprobación. Notoriamente inferior a la aprobación de la gestión de los gobiernos en Relaciones Exteriores.

Los países más satisfechos con la gestión energética de sus gobiernos son Ecuador con 61%, Uruguay con 57%, Venezuela y Bolivia con un 56% de aprobación. Los países más descontentos son Guatemala (24%), Panamá (18%) y Paraguay (15%).

Al comparar la gestión de ambos temas vemos que hay un solo país donde hay más satisfacción con el manejo energético que el de Relaciones Exteriores, que es Bolivia. En todos los otros países la evaluación del tema energético es inferior a la de Relaciones Exteriores. Al mismo tiempo es posible ver como algunos países tienen una evaluación similar para ambos temas y en otros hay grandes diferencias como lo muestra la tabla N° 1 con las diferencias.

APRUEBA COMO SE ENFRENTA EL TEMA ENÉRGICO AMÉRICA LATINA 2007

P. ¿Ud. aprueba o no aprueba la manera como (país) está enfrentando el problema de la energía? * Aquí sólo 'Aprueba'



Fuente: Latinobarómetro 2007



Tabla N° 1. LA APROBACIÓN DE LA GESTIÓN DE RR.EE. Y LA GESTIÓN ENERGÉTICA

	Relaciones Exteriores	Gestión Energética	Diferencia
NICARAGUA	65	34	31
PANAMA	48	18	30
CHILE	56	35	21
COLOMBIA	63	44	19
REPUBLICA DOMINICANA	58	40	18
ARGENTINA	48	33	15
PERU	44	29	15
BRASIL	54	47	7
MEXICO	53	47	6
GUATEMALA	29	24	5
PARAGUAY	19	15	4
COSTA RICA	49	46	3
HONDURAS	47	45	2
VENEZUELA	57	56	1
EL SALVADOR	48	48	0
URUGUAY	57	57	0
ECUADOR	55	61	-6
BOLIVIA	47	56	-9
LATINOAMÉRICA	50	41	9

3. Preocupación ante Cortes Generalizados de Energía

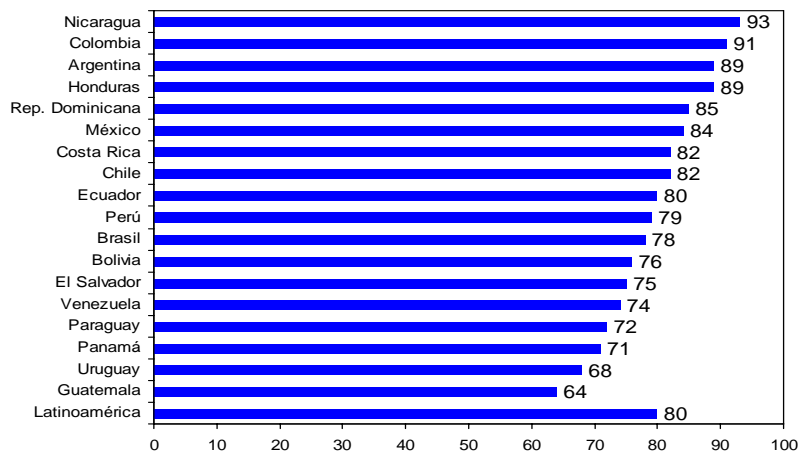
Con el objeto de averiguar cual es la percepción de la crisis energética en la región se preguntó por el grado de preocupación de que el país (de cada cual) deba enfrentar cortes generalizados de energía.

El 80% de los ciudadanos de América Latina expresaron mucha preocupación por los cortes de energía que puede enfrentar el país en que cada cual vive. Esto se dispersa desde un 93% en Nicaragua, con 91%, en Colombia y 89% en Argentina y Honduras hasta un 68% en Uruguay y 64% en Guatemala.

Hay grados casi consensuales, en al menos 5 países de la región, de preocupación por los cortes generalizados de energía que pueden surgir en el futuro. Al mismo tiempo se puede decir que en todos los países hay grandes mayorías.

PREOCUPACIÓN POR CORTES GENERALIZADOS DE ENERGÍA AMERICA LATINA 2007

*P. Por favor, dígame si está preocupado, algo preocupado, no muy preocupado, o nada preocupado de: Que (país) tenga que enfrentar cortes generalizados de energía en el futuro * Aquí sólo 'Muy preocupado' más 'Algo preocupado'*



Fuente: Latinobarómetro 2007



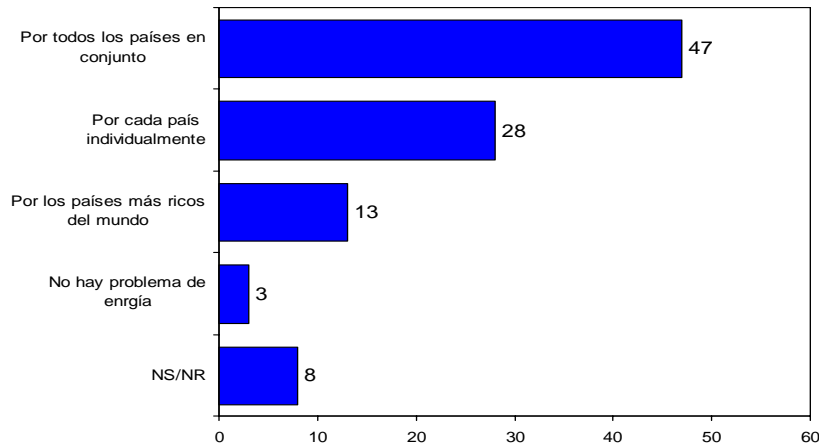
4. Solución al Problema de la Energía

Ante esta enorme preocupación la pregunta es cómo puede ser resuelto este problema de la manera más efectiva posible.

Un 47% responde que debe ser resuelto por “todos los países en su conjunto”. Un 28% por cada país individualmente, mientras que sólo un 13% dice que debe ser resuelto por los países más ricos del mundo. Un 3% de los habitantes de la región dicen que no hay problema de energía, mientras un 8% no responde.

RESOLVER EL PROBLEMA DE ENERGÍA DE MANERA EFICIENTE AMERICA LATINA 2007

P. ¿Cómo cree Ud. que el problema de energía puede ser resuelto más efectivamente: por cada país individualmente; por todos los países en conjunto; o por los países más ricos del mundo; o cree Ud. que no hay problema de energía?

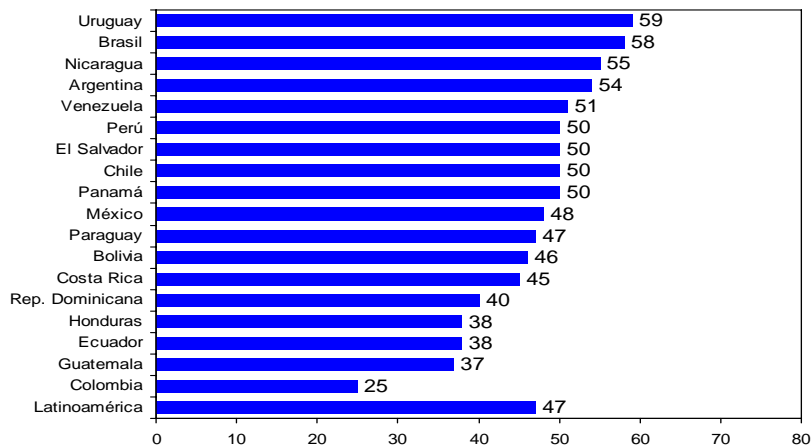


Fuente: Latinobarómetro 2007



PROBLEMAS DE ENERGÍA SE DEBEN SOLUCIONAR POR TODOS LOS PAÍSES EN CONJUNTO AMERICA LATINA 2007

P. ¿Cómo cree Ud. que el problema de energía puede ser resuelto más efectivamente: por cada país individualmente; por todos los países en conjunto; o por los países más ricos del mundo; o cree Ud. que no hay problema de energía? *Aquí sólo 'Por todos los países en conjunto'

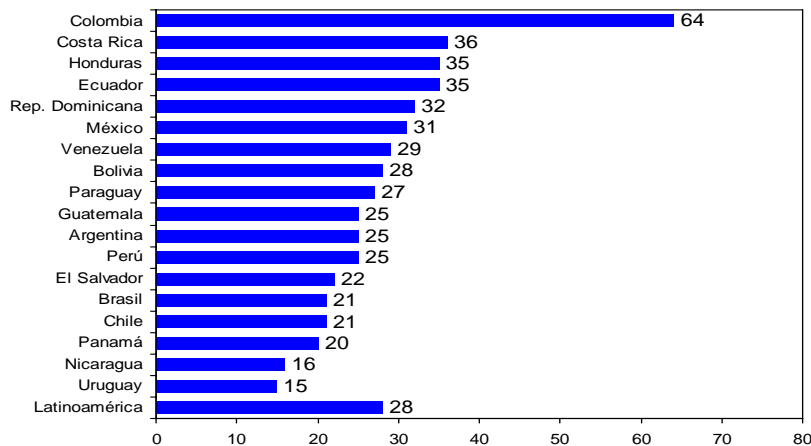


Fuente: Latinobarómetro 2007



PROBLEMAS DE ENERGÍA SE DEBEN SOLUCIONAR POR CADA PAÍS INDIVIDUALMENTE AMÉRICA LATINA 2007

P. ¿Cómo cree Ud. que el problema de energía puede ser resuelto más efectivamente: por cada país individualmente; por todos los países en conjunto; o por los países más ricos del mundo; o cree Ud. que no hay problema de energía? *Aquí sólo 'Por cada país individualmente'



Fuente: Latinobarómetro 2007



Uruguay, Brasil, Nicaragua y Argentina son los países donde se encuentran claras mayorías que están por buscar la solución en conjunto con otros países. Por el contrario, Colombia, Costa Rica, Honduras y Ecuador son los países donde hay más ciudadanos proclives a buscar una solución individual a los problemas de energía.

Mientras hay consenso en la preocupación por los posibles cortes de energía, no hay consenso sobre cómo enfrentarlos, encontrándose grandes diferencias de opiniones por países. Muy por el contrario no encontramos correlación entre el grado de preocupación y la actitud hacia la búsqueda de soluciones conjuntas. Colombia tienen los más altos grados de incongruencia, ya que la preocupación por los cortes de energía es casi unánime (91%), pero sólo un 25% quiere buscar soluciones conjuntas y un 64% quiere soluciones individuales. Uruguay en el otro extremo es el país que presenta más alto grado de congruencia en sus actitudes hacia el tema, ya que un 68% está preocupado por los cortes posibles de energía, un 59% quiere encontrar soluciones en conjunto con otros, mientras sólo un 15% prefiere buscar soluciones individuales.

Tabla N° 2. PROBLEMAS DE ENERGÍA

	Preocupación por cortes generalizados de energía	Solución por todos los países en conjunto	Solución por cada país individualmente
URUGUAY	68	59	15
BRASIL	78	58	21
NICARAGUA	93	55	16
ARGENTINA	89	54	25
VENEZUELA	74	51	29
CHILE	82	50	21
EL SALVADOR	75	50	22
PANAMA	71	50	20
PERU	79	50	25
MEXICO	84	48	31
PARAGUAY	72	47	27
BOLIVIA	76	46	28
COSTA RICA	82	45	36
REPUBLICA DOMINICANA	85	40	32
ECUADOR	80	38	35
HONDURAS	89	38	35
GUATEMALA	64	37	25
COLOMBIA	91	25	64
LATINOAMÉRICA	80	47	28

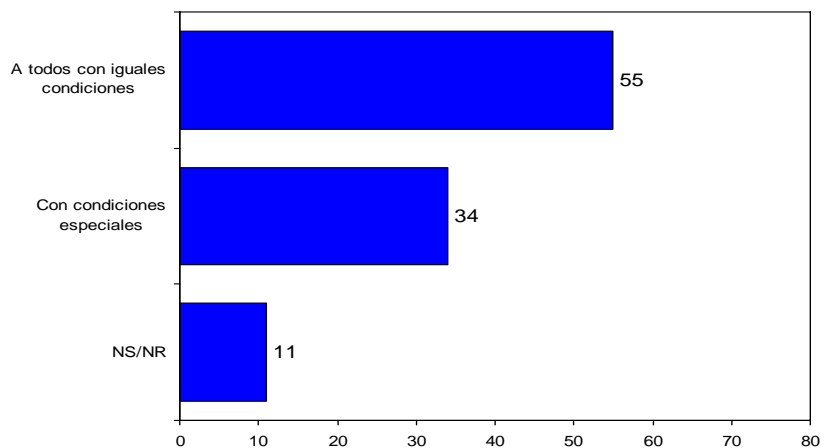
5. Condiciones de Venta de los Recursos Energéticos

¿Se debe vender el gas y petróleo a los países que no lo tienen, en condiciones especiales o a todos por igual? Un 55% responde que se debe vender a todos con iguales condiciones, mientras un 34% dice que se deben tener condiciones especiales.

La igualdad de condiciones se dispersa entre Panamá con un 40% y Colombia con un 69%. Al mismo tiempo vemos como los que prefieren condiciones especiales para los que no tienen recursos son principalmente República Dominicana, Panamá, Venezuela, y Uruguay.

CONDICIONES DE VENTA DE RECURSOS ENERGÉTICOS AMERICA LATINA 2007

P. ¿Cree Ud. que los países productores de energía "gas", "petróleo", etc. en América Latina, deben vender con condiciones especiales a los otros países que no producen energía en la región, o cree Ud. que deben vender a todos con iguales condiciones?

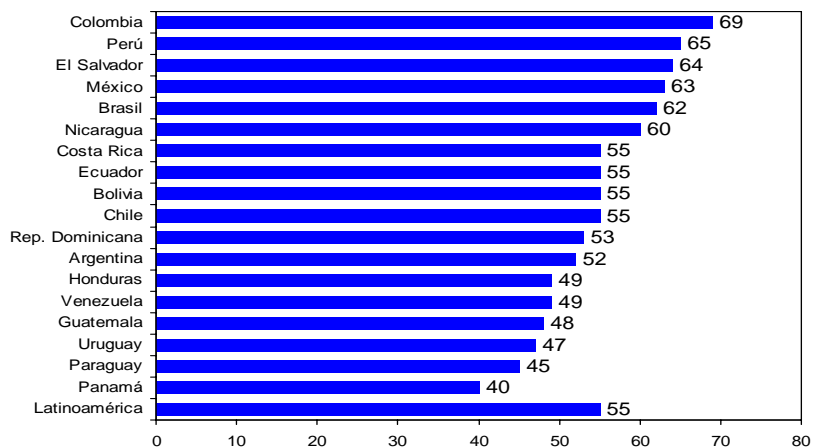


Fuente: Latinobarómetro 2007



IGUALES CONDICIONES DE VENTA DE RECURSOS ENERGÉTICOS PARA TODOS AMERICA LATINA 2007

P. ¿Cree Ud. que los países productores de energía "gas", "petróleo", etc. en América Latina, deben vender con condiciones especiales a los otros países que no producen energía en la región, o cree Ud. que deben vender a todos con iguales condiciones? *Aquí solo 'A todos con iguales condiciones'

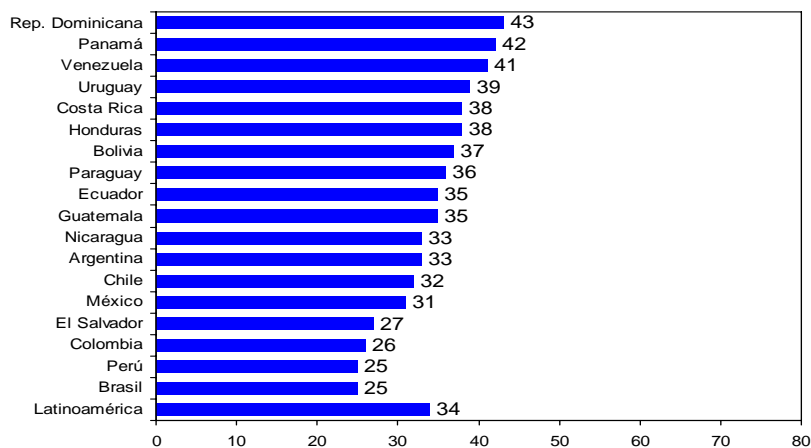


Fuente: Latinobarómetro 2007



CONDICIONES ESPECIALES DE VENTA PARA LOS QUE NO TIENEN RECURSOS ENERGÉTICOS AMÉRICA LATINA 2007

P. ¿Cree Ud. que los países productores de energía "gas", "petróleo", etc. en América Latina, deben vender con condiciones especiales a los otros países que no producen energía en la región, o cree Ud. que deben vender a todos con iguales condiciones? *Aquí sólo 'Con condiciones especiales'



Fuente: Latinobarómetro 2007



Las actitudes hacia la energía se mueven por distintas motivaciones. Por una parte, un 41% de los Venezolanos, productores de petróleo, estiman que se deben vender sus recursos a países que no lo tienen, en condiciones especiales, mientras un 49% dice que se debe vender a todos en iguales condiciones. Un país dividido en sus actitudes a como actuar como productores de energía.

Uruguay que no tiene recursos energéticos opina de manera similar a Venezuela, con opiniones más bien divididas.

Otros países como Colombia, la balanza se inclina mayoritariamente hacia la venta a todos por igual, Colombia es también el país como vimos mas arriba que menos dispuesto estaba a buscar soluciones en conjunto con otros. En países productores como Bolivia y Ecuador hay una mayoría por la igualdad en la venta, pero a la vez una contundente minoría de un tercio de la población que se inclina por condiciones especiales.

No es entonces la producción propia, ni la ausencia de recursos la que determina la posición de los países al respecto, sino otras consideraciones.

Tabla N° 3. CONDICIONES DE VENTA DE RECURSOS ENEGÉTICOS

	Iguales condiciones para todos	Condiciones especiales para los que no tienen recursos energéticos
COLOMBIA	69	26
PERU	65	25
EL SALVADOR	64	27
MEXICO	63	31
BRASIL	62	25
NICARAGUA	60	33
BOLIVIA	55	37
COSTA RICA	55	38
CHILE	55	32
ECUADOR	55	35
REPUBLICA DOMINICANA	53	43
ARGENTINA	52	33
HONDURAS	49	38
VENEZUELA	49	41
GUATEMALA	48	35
URUGUAY	47	39
PARAGUAY	45	36
PANAMA	40	42
LATINOAMÉRICA	55	34

En el tema energético encontramos el gran consenso de la preocupación de los habitantes de la región por los posibles cortes de energía y ningún consenso sobre las soluciones. Los datos sobre integración sólo confirmarán que los ciudadanos de la región no están dispuestos a conceder, a encontrar compromisos para avanzar en los problemas o en la búsqueda de oportunidades. Una barrera actitudinal que retiene a la región en los temas tanto bilaterales como multilaterales.

II. LA INTEGRACIÓN Y SUS PERSPECTIVAS

La Crisis energética ha puesto en la opinión pública la discusión de cómo se avanza, si acaso en conjunto o se busca el camino propio. Ya vimos como a pesar de los altos grados de preocupación por posibles cortes generalizados de energía, sólo un 55% de los ciudadanos de la región señalaban que la manera más eficiente de resolverlo era por todos los países en su conjunto, mientras el 28% decía que había que buscar soluciones individuales.

Las opiniones que se presentan a continuación no hacen sino ratificar en términos generales esas expresiones, ya no referidas al tema energético, sino más bien a valores y actitudes

muy profundas de la población en la manera de ver el desarrollo de su país y de los demás países de la región.

La integración se ve profundamente impregnada de esos valores que marcan las posibilidades reales de los gobiernos de avanzar en la búsqueda de acuerdos. La evidencia de este informe así lo señala. Ello habla al mismo tiempo de cuanta “América Latina “hay en la mente de los ciudadanos de la región”.

1. Avanzar Haciendo Concesiones o No

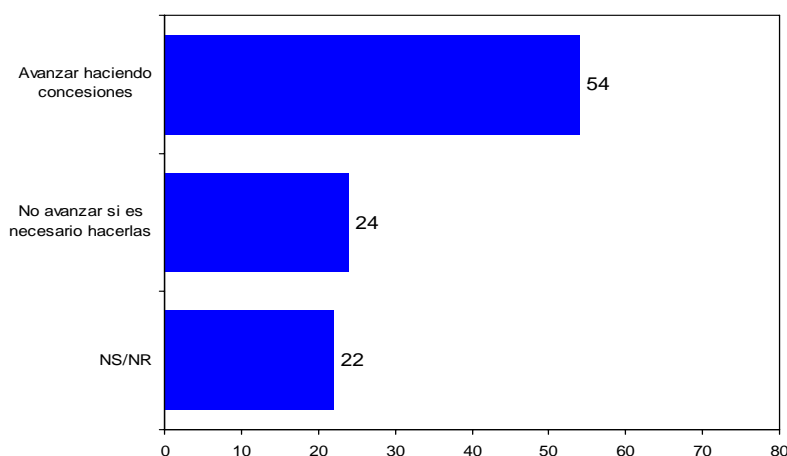
Ante la pregunta de que es preferible, si hacer concesiones para poder avanzar en la integración o no, el 54% de los ciudadanos cree que para avanzar en la integración de la región, los países tienen que hacer concesiones. Una cuarta parte (24%) de los ciudadanos cree que es preferible no avanzar en la integración regional si esto implica hacer concesiones. Por último, aproximadamente dos de cada diez latinoamericanos (22%) no tiene una opinión formada o prefiere no pronunciarse a este respecto.

Esto habla de la necesidad de liderazgo en los temas de integración para convencer a los pueblos que encontrar compromisos para avanzar no es claudicar los derechos propios, sino crecer en las fortalezas con otros. Así lo han hecho los países de la Unión Europea que han formado una potencia mundial que hoy compite con EEUU y China en el mercado mundial.

Hay al menos dos de cada diez latinoamericanos que están abiertos a escuchar a líderes sobre como se enfrenta la integración, ya que uno de cada cuatro ya ha decidido que no hay que hacer ninguna concesión, y es mejor no avanzar que hacerlas.

AVANZAR EN LA INTEGRACIÓN HACIENDO CONCESIONES O NO? AMÉRICA LATINA 2007

P. ¿Cuál de las dos frases está más cerca de su manera de pensar? Frase 1. Para avanzar en la integración de la región, (país) tiene que hacer concesiones, Frase 2. Es preferible no avanzar en la integración si eso significa hacer concesiones.



Fuente: Latinobarómetro 2007



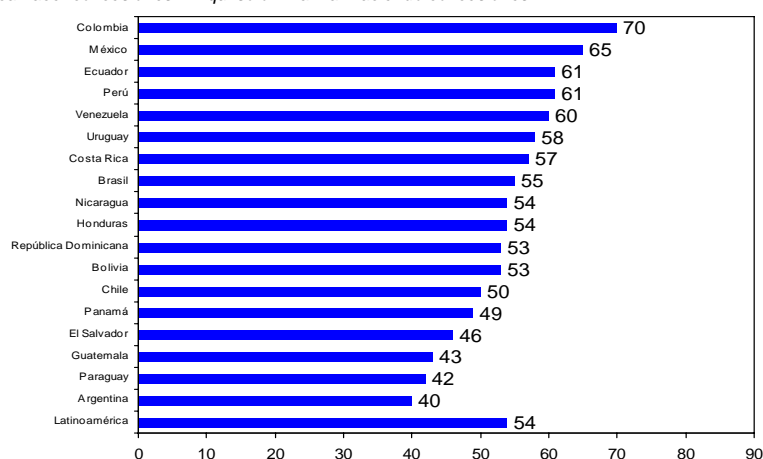
Las opiniones se dispersan en la región entre el país que está más dispuesto a hacer concesiones Colombia (70%) y el que está menos dispuesto Argentina (40%).

Los países que manifiestan una mejor disposición frente al proceso de integración regional son Colombia (70%), México (65%), Ecuador (61%), Perú (61%) y Venezuela (60%). Por el contrario, los países que muestran una menor disposición hacia este proceso son Argentina (40%), Paraguay (42%), Guatemala (43%), y El Salvador (46%).

Este último dato es particularmente relevante si consideramos que dichos países forman parte de dos de los principales bloques de integración subregional: el MERCOSUR en el caso de Argentina y Paraguay, y el Mercado Común Centroamericano (MCCA) en el caso de Guatemala y El Salvador. Los mismos sugieren que la integración sería más fácil de alcanzar si se comenzara bilateralmente entre quienes tienen voluntad de avanzar.

AVANZAR EN LA INTEGRACIÓN HACIENDO CONCESIONES O NO? TOTALES POR PAÍS 2007

P. ¿Cuál de las dos frases está más cerca de su manera de pensar? Frase 1. Para avanzar en la integración de la región, (país) tiene que hacer concesiones. Frase 2. Es preferible no avanzar en la integración si eso significa hacer concesiones. * Aquí sólo 'Avanzar haciendo concesiones'.

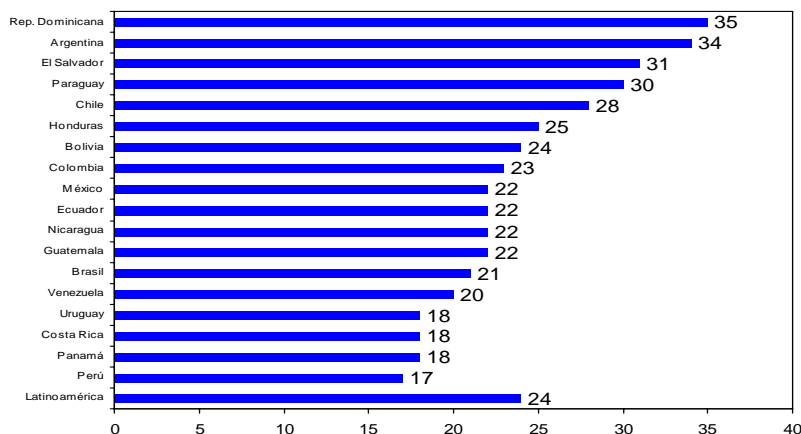


Fuente: Latinobarómetro 2007



NO AVANZAR SI ES NECESARIO HACER CONCESIONES PARA ELLO AMÉRICA LATINA 2007

P. ¿Cuál de las dos frases está más cerca de su manera de pensar? Frase 1. Para avanzar en la integración de la región, (país) tiene que hacer concesiones, Frase 2. Es preferible no avanzar en la integración si eso significa hacer concesiones. * Aquí sólo 'No avanzar si eso significa hacer concesiones'.



Fuente: Latinobarómetro 2007



2. La Crisis Energética como Oportunidad para la Integración

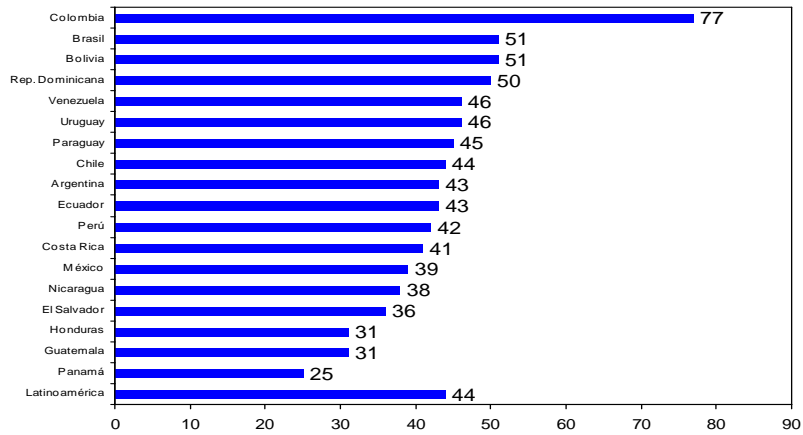
Ante la pregunta sobre la crisis energética, en el sentido si esta presenta una oportunidad para la integración encontramos respuestas que confirman los datos anteriores respecto del ánimo relativo de cooperación.

En este contexto, vemos que el 44% de los latinoamericanos ve en la crisis energética que afecta a la región una oportunidad para avanzar en la integración. Se destacan en un extremo Colombia, donde tres cuartas partes de la ciudadanía cree en el potencial integrador de la crisis energética, y en el otro Costa Rica, donde sólo un cuarto de los ciudadanos tiene una visión positiva sobre este tema. Los resultados para Colombia son especialmente sorprendentes ya que más arriba veíamos como era el país menos dispuesto a encontrar soluciones con otros países en el tema de la solución de cortes de energía, pero si están dispuestos a que ésta sirva de instrumento de integración.

Con todo uno de cada dos ve en la crisis energética una oportunidad para avanzar en la integración. En efecto cerca de la mitad de los ciudadanos de la región están dispuestos a enfrentar la integración, ya sea haciendo concesiones o buscando caminos juntos, mientras que la otra mitad o no tiene opinión o no esta dispuesta a buscar caminos con otros países o hacer concesiones.

LA CRISIS DE ENERGÍA ES UNA OPORTUNIDAD PARA LA INTEGRACIÓN AMÉRICA LATINA 2007

P. ¿Está Ud. muy de acuerdo, de acuerdo, en desacuerdo o muy desacuerdo con cada una de las frases que le voy a leer? La crisis de energía es una oportunidad para avanzar en la integración *Aquí sólo 'Muy de acuerdo' más 'De acuerdo'.



Fuente: Latinobarómetro 2007



En la comparación de las distintas actitudes queda claro que no hay correlación entre la voluntad de hacer concesiones y la creencia de que la crisis energética puede ser una oportunidad de Integración. Solo en el caso de Colombia hay correlación entre la concesión como instrumento de integración y la crisis energética como oportunidad para avanzar.

Tabla N° 4. ACTITUDES HACIA LA INTEGRACIÓN Y LA CRISIS ENERGÉTICA

	Avanzar haciendo concesiones	No avanzar haciendo concesiones	Crisis de energía como oportunidad de integración
COLOMBIA	70	23	79
MEXICO	65	22	39
ECUADOR	61	22	43
PERU	61	17	42
VENEZUELA	60	20	46
URUGUAY	58	18	46
COSTA RICA	57	18	41
NICARAGUA	55	22	38
BRASIL	55	21	51
NICARAGUA	55	22	38
HONDURAS	53	25	30
REPUBLICA DOMINICANA	53	35	50
BOLIVIA	53	24	51
PANAMA	49	18	25
CHILE	48	28	42
EL SALVADOR	46	31	37
PARAGUAY	40	30	46
ARGENTINA	40	34	43
LATINOAMÉRICA	54	24	44

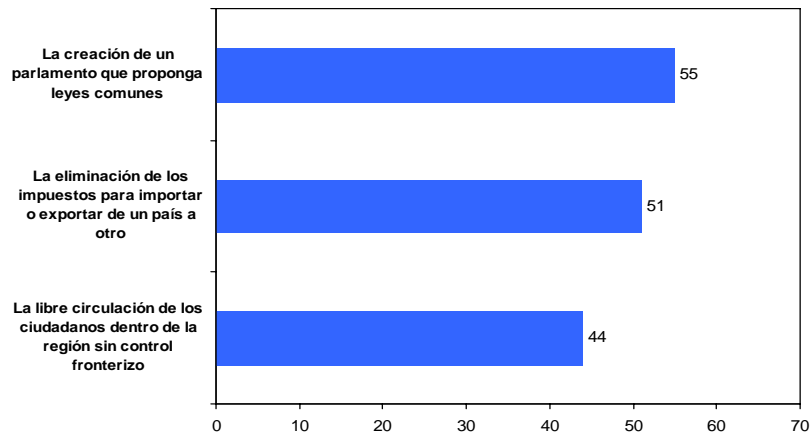
3. Medidas para Avanzar en la Integración

Cuando se trata de medidas concretas para avanzar en la integración regional, constatamos que aproximadamente la mitad de los latinoamericanos están dispuestos a apoyar la adopción de políticas de integración política y económica. El 55% de los ciudadanos apoya la creación de un parlamento que proponga leyes comunes, el 51% apoya la eliminación de los impuestos al comercio exterior intrarregional y el 44% apoya la libre circulación de ciudadanos al interior de la región.

Esto confirma el hecho la integración tiene el apoyo de aproximadamente la mitad de la población en sus distintos aspectos.

MEDIDAS PARA AVANZAR EN LA INTEGRACIÓN DE AMÉRICA LATINA AMÉRICA LATINA 2007

¿Cuán de acuerdo está usted en que se tomen las siguientes medidas para avanzar en la integración con los otros países de América Latina? *Aquí solo 'Muy de acuerdo' más 'De acuerdo'



Fuente: Latinobarómetro 2007



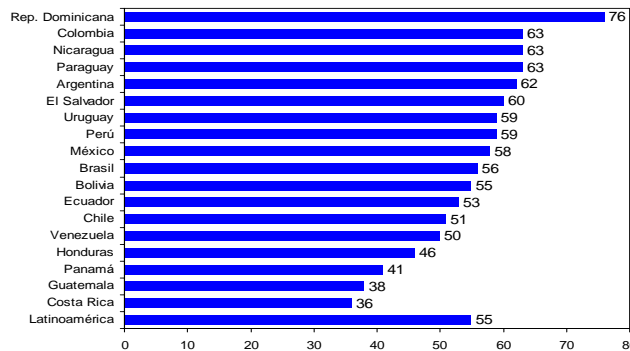
3.1. Parlamento que Proponga Leyes Comunes

Sabemos que los parlamentos no gozan de altos grados de confianza por parte de la ciudadanía, por lo que llama la atención este alto porcentaje que aprueba la creación de un parlamento que proponga leyes comunes. En promedio hay más latinoamericanos que apoyan esta medida (55%) que los que dicen confiar en los parlamentos (29%).

El 76% de los ciudadanos de República Dominicana está de acuerdo con esta medida mientras sólo el 36% de los Costarricenses.

PARLAMENTO QUE PROPONGA LEYES COMUNES AMÉRICA LATINA 2007

P. ¿Cuán de acuerdo está usted en que se tomen las siguientes medidas para avanzar en la integración con los otros países de América Latina?: Creación de un parlamento que proponga leyes comunes *Aquí sólo 'Muy de acuerdo' más 'De acuerdo'.



Fuente: Latinobarómetro 2007



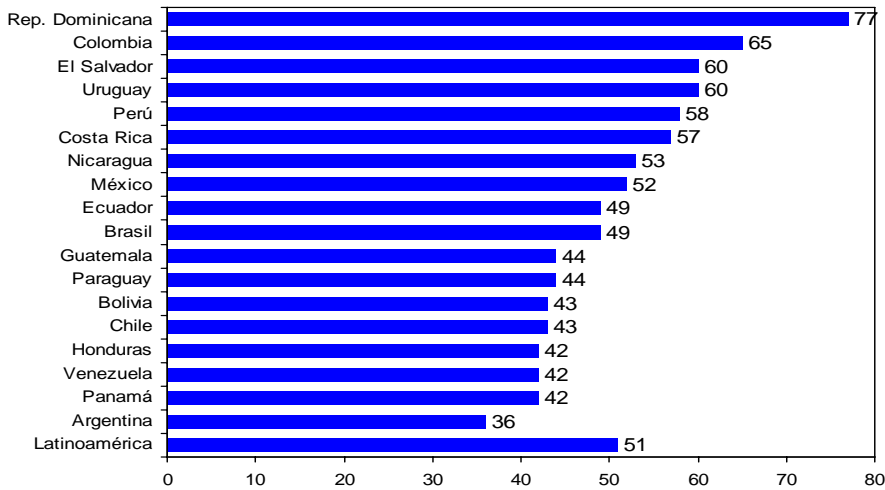
3.2. Eliminar Impuestos para Importar o Exportar de un País a Otro

Un segundo elemento que se consultó fue el tema de la eliminación de impuestos a las exportaciones e importaciones entre países de la región en promedio un 51% está de acuerdo.

El país más entusiasta en este tema es República Dominicana con un 77% al igual que lo está con el tema del un parlamento. El país más escéptico es Argentina con un 36%.

ELIMINAR IMPUESTOS PARA IMPORTAR O EXPORTAR DE UN PAÍS A OTRO AMÉRICA LATINA 2007

¿Cuán de acuerdo está usted en que se tomen las siguientes medidas para avanzar en la integración con los otros países de América Latina? Eliminación de los impuestos para importar o exportar de un país a otro
*Aquí solo 'Muy de acuerdo' más 'De acuerdo'



Fuente: Latinobarómetro 2007

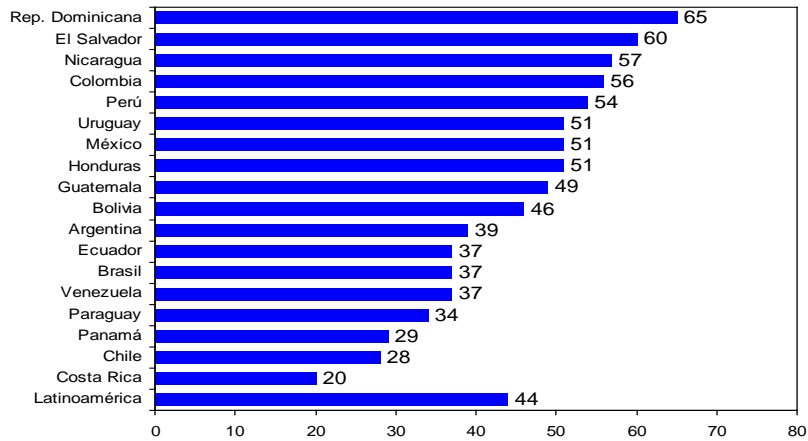


3.3. Libre Circulación de los Ciudadanos dentro de la Región

Por último, medidas de carácter político como la eliminación de controles fronterizos entre los países son apoyadas por el 44% de los latinoamericanos. República Dominicana es el país que más apoya esta medida (65%), mientras que Costa Rica, Chile y Panamá se muestran mucho más reticentes frente a la libre circulación al interior de la región: menos del 30% de los ciudadanos de estos países apoya la eliminación de controles fronterizos.

LIBRE CIRCULACIÓN DE LOS CIUDADANOS DENTRO DE LA REGIÓN AMÉRICA LATINA 2007

P. ¿Cuán de acuerdo está usted en que se tomen las siguientes medidas para avanzar en la integración con los otros países de América Latina?: Libre circulación de los ciudadanos dentro de la región sin control fronterizo *Aquí sólo 'Muy de acuerdo' más 'De acuerdo'.



Fuente: Latinobarómetro 2007



Hay una gran heterogeneidad en las actitudes hacia la integración. Sólo en siete países se encuentran mayorías entre los tres temas. (Rep. Dominicana, El Salvador, Nicaragua, Colombia, Perú, Uruguay y México).

En los otros 12 países encontramos minorías y más bien discrepancias entre los temas, mientras un tema encuentra mayoría otro encuentra una minoría.

Esta heterogeneidad indica de manera muy concreta las dificultades de integración. No sólo es necesario convencer aquellos que francamente no están a favor de ella, sino también es necesario crear opinión y consensos sobre los componentes de la integración entre aquellos que son más proclives a ella.

Tabla N° 5. MEDIDAS PARA AVANZAR EN LA INTEGRACIÓN

	Parlamento que proponga leyes comunes	Eliminar impuestos para importar o exportar	Libre circulación de los ciudadanos
REPUBLICA DOMINICANA	76	77	65
EL SALVADOR	61	60	60
NICARAGUA	63	53	57
COLOMBIA	62	65	56
PERU	59	58	54
URUGUAY	59	60	51
MEXICO	58	52	51
HONDURAS	45	42	51
GUATEMALA	38	44	48
BOLIVIA	55	43	46
ARGENTINA	62	37	39
BRASIL	56	49	37
ECUADOR	53	49	37
VENEZUELA	50	42	37
PARAGUAY	66	45	34
PANAMA	41	42	29
CHILE	48	41	27
COSTA RICA	36	57	20

4. Reciprocidad en Derechos e Inversiones

Se indagan adicionalmente respecto de las actitudes hacia dos temas centrales de la integración: Los derechos de los nacionales y extranjeros y las restricciones a las inversiones.

Que los nacionales puedan invertir en el exterior y que los extranjeros puedan invertir en (país) sin restricciones 66%

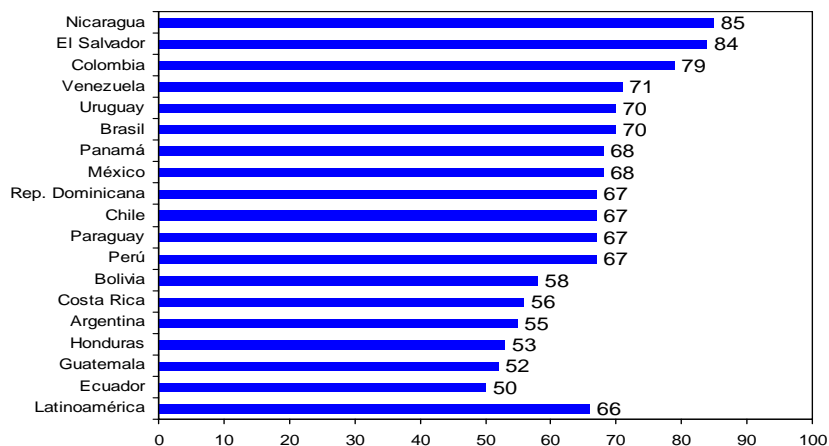
Que los extranjeros tengan los mismos derechos que los Nacionales. 45%

En el tema de la inversión sin restricciones el mayor acuerdo se encuentra en Nicaragua (85%), le siguen El Salvador (84%) y Colombia (79%). Ningún país presenta una aprobación inferior al 50%, los menores grados de apoyo están en Honduras (53%), Guatemala (52%) y Ecuador (50%).

En el tema de los derechos iguales para extranjeros, el mayor acuerdo está en Nicaragua con 62%, le siguen Republica Dominicana y El Salvador con 59%. Los que presentan menos porcentaje de acuerdo son Costa Rica y Panamá con 33% cada uno y Ecuador con 31%.

INVERSIÓN DE NACIONALES Y EXTRANJEROS SIN RESTRICCIONES AMÉRICA LATINA 2007

P. ¿Cuán de acuerdo o en desacuerdo está Ud. con cada una de las siguientes frases? Diría Ud. que está muy de acuerdo, de acuerdo, en desacuerdo o muy en desacuerdo con..... Que los (nacionales) puedan invertir en el exterior y que los extranjeros puedan invertir en (país) sin restricciones. *Aquí solo 'Muy de acuerdo' más 'De acuerdo'

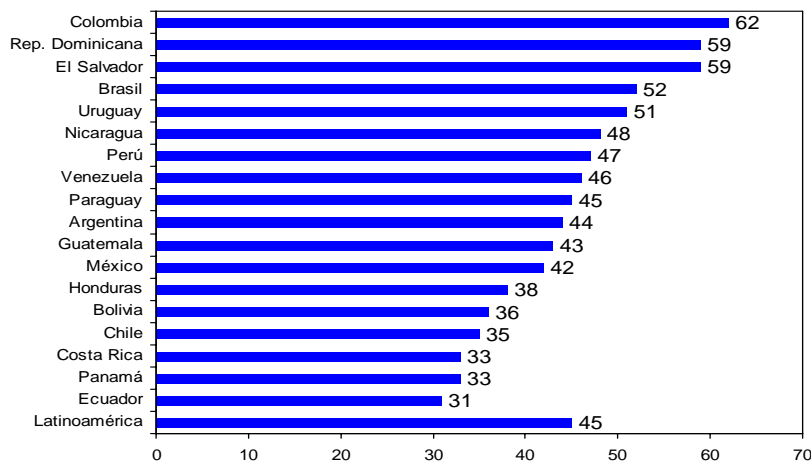


Fuente: Latinobarómetro 2007



EXTRANJEROS IGUALES DERECHOS QUE LOS NACIONALES AMÉRICA LATINA 2007

P. ¿Cuán de acuerdo o en desacuerdo está Ud. con cada una de las siguientes frases? Diría Ud. que está muy de acuerdo, de acuerdo, en desacuerdo o muy en desacuerdo con..... Que los extranjeros tengan los mismos derechos que los (nacionales) *Aquí solo 'Muy de acuerdo' más 'De acuerdo'



Fuente: Latinobarómetro 2007



Tabla N° 6. RECIPROCIDAD EN DERECHOS E INVERSIONES

	Inversión de nacionales y extranjeros sin restricciones	Extranjeros iguales derechos que los nacionales
COLOMBIA	79	62
EL SALVADOR	84	59
REPUBLICA DOMINICANA	67	59
BRASIL	70	52
URUGUAY	70	51
NICARAGUA	85	48
PERU	67	47
VENEZUELA	71	46
PARAGUAY	67	45
ARGENTINA	55	44
GUATEMALA	52	43
MEXICO	68	42
HONDURAS	53	38
BOLIVIA	58	36
CHILE	67	35
COSTA RICA	56	33
PANAMA	68	33
ECUADOR	50	31
LATINOAMÉRICA	66	45

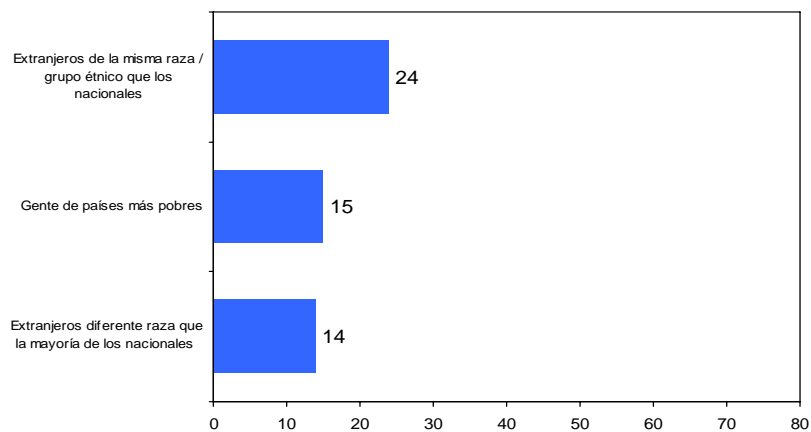
5. La Actitud hacia los Inmigrantes

Finalmente, en el tema de los inmigrantes se disipan las opiniones divididas que se encuentran en la gran parte de los temas presentados más arriba. En estos puntos encontramos minorías, diferenciándolos de manera importante con los temas anteriores.

Un 24% está de acuerdo con que se permita que extranjeros de la misma raza/grupo étnico que los nacionales venga a vivir a su país. Un 15% está de acuerdo que venga gente de países más pobres y un 14 % extranjeros de distinta raza o grupo étnico que los nacionales.

ACTITUD HACIA LOS INMIGRANTES AMÉRICA LATINA 2007

*¿Hasta que punto cree ud. que (país) debería permitir que extranjeros de la misma raza/grupo étnico que la mayoría de los (nacionales) venga a vivir a nuestro país?, ¿Y la gente de una raza diferente a la mayoría de los (nacionalidad)?, ¿Y la gente de países más pobres que el nuestro? * Aquí solo 'Se debería permitir que muchos vinieran a vivir aquí'*



Fuente: Latinobarómetro 2007

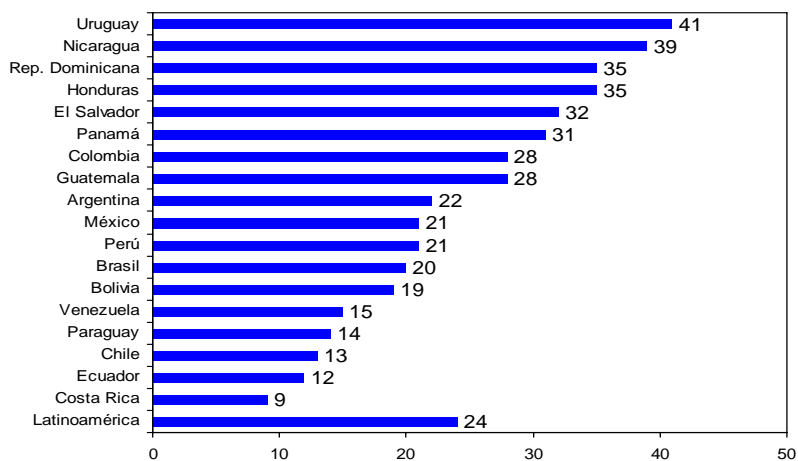


5.1 Extranjeros de la Misma Raza vengan a Vivir a Nuestro País

Los países más abiertos a la llegada de extranjeros de la misma raza o grupo étnico son Uruguay (41%) y Nicaragua (39%). Por el contrario, Costa Rica es el país más cerrado a esa posibilidad.

QUE EXTRANJEROS DE LA MISMA RAZA VENGAN A VIVIR A NUESTRO PAÍS AMÉRICA LATINA 2007

P. ¿Hasta qué punto cree Ud. que (país) debería permitir que extranjeros de la misma raza/ grupo étnico que la mayoría de los (nacionales) venga a vivir a nuestro país? * Aquí solo 'Se debería permitir que muchos vinieran a vivir aquí'



Fuente: Latinobarómetro 2007



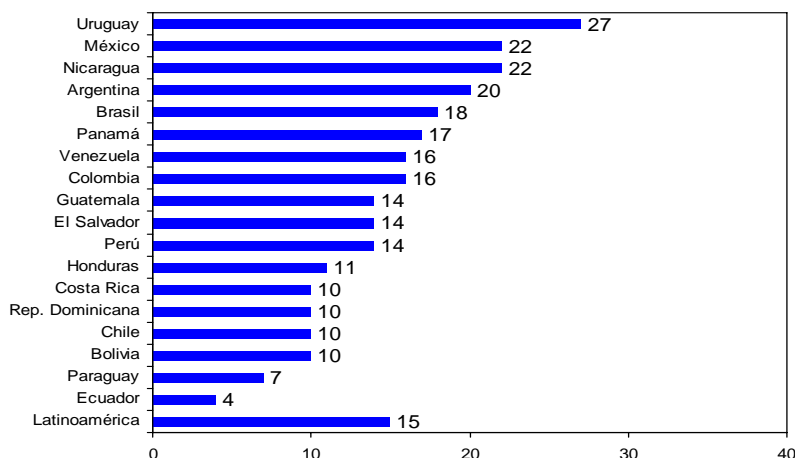
5.2 Gente de Países más Pobres Vengan a Vivir a Nuestro País

Los países más abiertos a la llegada de ciudadanos de países más pobres vuelven a ser Uruguay (27%) le siguen México y Nicaragua (22%).

Los países más cerrados, que prácticamente cierran la posibilidad de que venga gente de países más pobres son Ecuador (4%) y Paraguay (7%).

GENTE DE PAÍSES MÁS POBRES VENGAN A VIVIR A NUESTRO PAÍS AMÉRICA LATINA 2007

P. ¿Hasta qué punto cree Ud. que (país) debería permitir que gente de países más pobres que el nuestro venga a vivir a nuestro país? * Aquí solo 'Se debería permitir que muchos vinieran a vivir aquí'



Fuente: Latinobarómetro 2007



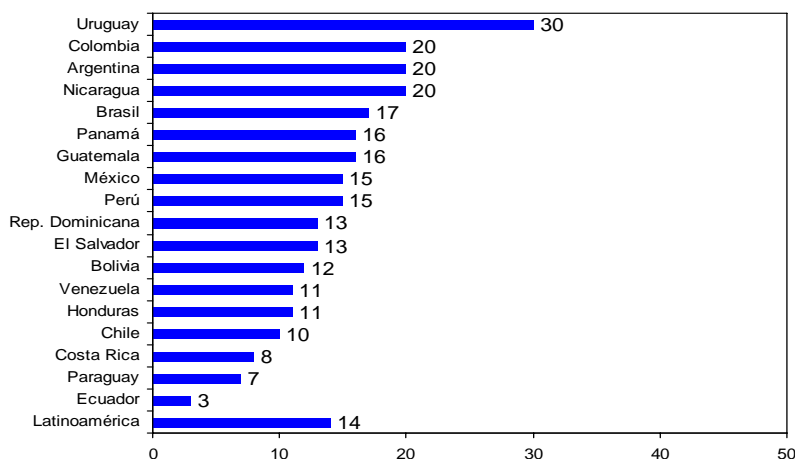
5.3 Extranjeros de Diferente Raza vengan a Vivir a Nuestro País

El país más abierto a la llegada de personas de raza diferentes son al igual que en los puntos anteriores, Uruguay (30%). Le sigue Argentina, Colombia y Nicaragua con 20%.

El país más cerrado en este sentido es Ecuador con un 3%, seguido de Paraguay con un 7%.

EXTRANJEROS DE DIFERENTE RAZA VENGAN A VIVIR A NUESTRO PAÍS AMÉRICA LATINA 2007

P. ¿Hasta qué punto cree Ud. que (país) debería permitir que extranjeros de la misma raza/ grupo étnico que la mayoría de los (nacionales) venga a vivir a nuestro país? ¿Y la gente de una raza diferente a la mayoría de los (nacionalidad)? * Aquí solo 'Se debería permitir que muchos vinieran a vivir aquí'



Fuente: Latinobarómetro 2007



La actitud hacia los inmigrantes mirada comparadamente deja de manifiesto el hecho de que no se trata de un tipo específico de inmigrante el que no encuentra la mayoría, sino básicamente cualquier tipo de inmigrante. América Latina no parece darles mayoritariamente la bienvenida a los inmigrantes. Esto contradice de corazón la imagen de una región cálida y acogedora, y muestra el lado oscuro de nuestra cultura? O es más bien el reflejo de la necesidad de defender los puestos de trabajo que no sobran en ningún país?

Tabla N° 7. LA ACTITUD HACIA LOS INMIGRANTES

	Extranjeros de la misma raza vengan a vivir a nuestro país	Gente de países más pobres vengan a vivir a nuestro país	Extranjeros de diferente raza vengan a vivir a nuestro país
URUGUAY	41	27	30
NICARAGUA	39	22	20
HONDURAS	36	11	11
REPUBLICA DOMINICANA	35	10	13
EL SALVADOR	32	14	13
PANAMA	31	17	16
COLOMBIA	29	16	20
GUATEMALA	28	14	15
LATINOAMÉRICA	24	15	14
ARGENTINA	22	21	21
MEXICO	21	22	15
PERU	21	14	15
BRASIL	20	18	17
BOLIVIA	19	10	12
PARAGUAY	16	8	7
VENEZUELA	15	16	11
CHILE	13	9	9
ECUADOR	12	4	3
COSTA RICA	9	10	8

Los países más adversos a los inmigrantes son Ecuador, Chile, Venezuela, Paraguay y Bolivia. Los más abiertos hacia los inmigrantes son Uruguay, Nicaragua y Honduras.

CONCLUSIÓN

Latinobarómetro entrega con este segundo informe sobre Oportunidades de Integración un mapa de actitudes sobre los cuales se pueden diseñar políticas a seguir.

Por una parte hay una oportunidad de liderazgo, en cuanto dos de cada diez ciudadanos están abiertos a si es o no conveniente buscar compromisos para avanzar. Por otro uno de cada dos latinoamericanos apoya medidas de integración, con un claro perfil de países que están más abiertos a avanzar, mientras otros no lo están. En el tema de inmigración encontramos sólo pequeñas minorías a favor, con la gran mayoría de los ciudadanos de la región en desacuerdo con la inmigración. Los inmigrantes no son bienvenidos en los países de América Latina.

Cerca de uno de cada dos latinoamericanos está dispuesto a medidas de integración de diversos tipos. Se trata más bien de países más propensos y abiertos a diversos temas, que de estratos dentro de países.

Son los países, su cultura y situación económica y valórica la que determina estos posicionamientos respecto de los temas. Un país abierto, lo es en la mayoría de los temas. Este es el caso de Uruguay, por ejemplo, que muestra una de las mayores congruencias en en todos los temas analizados. Al mismo tiempo hay temas en los que todos los países sin excepción tienen grandes mayorías que no están de acuerdo. Este es el caso del tema de la inmigración donde al menos 7 de cada diez ciudadanos de cada país está en desacuerdo a que otras personas no nacionales, pobres, de la misma raza o de distinta raza, vengan a vivir a su país.

Es la piedra de tope de la integración, la recepción de extranjeros de otras partes del mundo de cualquier naturaleza que se trate. Mientras tanto, la instalación de un parlamento, la apertura de las fronteras para inversiones, la búsqueda de acuerdos para el tema energético, u otros temas, encuentra el acuerdo de la mitad de la población.

América Latina está lejos de la integración si se mira estos datos, porque sus ciudadanos no aceptan consensuadamente ni siquiera lo que los puede favorecer. Por otra parte, América Latina está cerca de la integración si se consideran los países y los temas en los cuales hay mayorías sólidas de apoyo a medidas de integración concretas.

Es más bien la heterogeneidad de las posiciones, que no concuerda con los grupos geográficos de países que han buscado integración, lo que pone de manifiesto las dificultades y al igual que el año pasado lleva a concluir que los acuerdos bilaterales o multilaterales parciales pueden ser exitosos, mientras que los acuerdos de bloques geográficos se topan con rechazo en algunos temas en algunos países que pueden paralizar los acuerdos.